



*Todo empieza con un café.*



# OQUENDO



*Todo empieza con un café.*

---

Un “buenos días”, un negocio, una reunión, un encuentro, un nuevo amor...

Si te paras a pensarlo, casi **todas las cosas empiezan con un café** y para que todo empiece bien, cuanto mejor sea el café, mejor empezará todo lo demás.

Contamos con una **gran variedad de referencias**, ya que creemos que existe un café para cada persona y para cada momento.

Con el convencimiento de que cumpliremos con tus expectativas, en Oquendo **te ayudamos a descubrir el tuyo.**





# CAFÉ EN GRANO



## ESPRESSO GOURMET

REF.: CGOEG3

Espresso Gourmet, máximo exponente del mejor café y calidad al servicio del profesional. La distribución exclusiva en envase metálico garantiza la óptima conservación de los cafés, preservando de aire y luz sobre cada uno de los granos de café.

<b>Peso Neto</b>	3.000 g
<b>Caja</b>	2 latas
<b>Ingredientes</b>	Café
<b>Composición</b>	100% tueste natural
<b>Sabor</b>	Cremoso
<b>Preparación</b>	Seguir las instrucciones de la cafetera

☰ AMARGOR ||||| ✧ ACIDEZ |||||  
☞ AROMA ||||| ○ CUERPO |||||



## TAZA AROMA DE SOL

REF.: CGOTS3

Selección de diversos orígenes para ofrecer un café aromático, con cuerpo y con un agradable postgusto final a frutas maduras y fruto seco con cáscara.

<b>Peso Neto</b>	3.000 g
<b>Caja</b>	2 latas
<b>Ingredientes</b>	Café
<b>Composición</b>	100% tueste natural
<b>Sabor</b>	Afrutado
<b>Preparación</b>	Seguir las instrucciones de la cafetera

☰ AMARGOR ||||| ✧ ACIDEZ |||||  
☞ AROMA ||||| ○ CUERPO |||||



## DESCAFEINADO 100% ARÁBICA

REF.: CGOQDS2

Café Descafeinado 100% Arábica. Suave perfume con matices afrutados. Ofrece una leve intensidad de acidez con nula sensación amarga. En taza se presenta como un café suave, con poco cuerpo y con un postgusto final aterciopelado y sedoso.

<b>Peso Neto</b>	2.000 g
<b>Caja</b>	2 latas
<b>Ingredientes</b>	Café descafeinado
<b>Composición</b>	100% tueste natural
<b>Sabor</b>	Suave con matices afrutados
<b>Preparación</b>	Seguir las instrucciones de la cafetera

☰ AMARGOR ||||| ✧ ACIDEZ |||||  
☞ AROMA ||||| ○ CUERPO |||||

# CAFÉ EN GRANO



## GRAN RESERVA

REF: CGFGR1

Gran selección de orígenes cuidadosamente combinados y tostados. En taza proporciona un café de aroma intenso, con recuerdos herbales y afrutados. Muestra al paladar una sutil acidez y agradable gusto final.

<b>Peso Neto</b>	1.000 g
<b>Caja</b>	12 unidades
<b>Ingredientes</b>	Café
<b>Composición</b>	100% tueste natural
<b>Sabor</b>	Dulce y equilibrado
<b>Preparación</b>	Seguir las instrucciones de la cafetera

☰ AMARGOR		✧ ACIDEZ	
☙ AROMA		○ CUERPO	



## PLATINUM COLOMBIA

REF: CGOPT1



Café de Colombia es sinónimo de café de gran calidad. Su gran aroma, gusto suave y un punto de tueste óptimo, lo convierten en uno de los mejores cafés. Producto de excelencia apreciado por los amantes del café gourmet.

<b>Peso Neto</b>	1.000 g
<b>Caja</b>	12 unidades
<b>Ingredientes</b>	Café
<b>Composición</b>	100% colombia
<b>Sabor</b>	Suave y dulce
<b>Preparación</b>	Seguir las instrucciones de la cafetera

☰ AMARGOR		✧ ACIDEZ	
☙ AROMA		○ CUERPO	



## ESPRESSO ITALIANO

REF: CGOEX1

Su punto de tueste ligeramente elevado, al clásico gusto italiano, nos permite disfrutar de aromas llenos de matices a regaliz y ahumados. Su cuerpo y cremosidad lo convierten en ideal para degustar solo en forma de espresso o combinado con leche en capuccino.

<b>Peso Neto</b>	1.000 g
<b>Caja</b>	12 unidades
<b>Ingredientes</b>	Café
<b>Composición</b>	100% tueste natural
<b>Sabor</b>	Intenso y aromático
<b>Preparación</b>	Seguir las instrucciones de la cafetera

☰ AMARGOR		✧ ACIDEZ	
☙ AROMA		○ CUERPO	

# CAFÉ EN GRANO



## EXCELSOR

REF: CG0107

Combinación de grano de distintos orígenes para crear un café de calidad, con resultado en taza redondo. Aromaticidad pronunciada, con un delicado fondo acaramelado. Sedoso, encorpado y de regusto dulce.

<b>Peso Neto</b>	1.000 g
<b>Caja</b>	12 unidades
<b>Ingredientes</b>	Café
<b>Composición</b>	100% tueste natural
<b>Sabor</b>	Dulce y equilibrado
<b>Preparación</b>	Seguir las instrucciones de la cafetera

☰ AMARGOR ||||| ✧ ACIDEZ |||||  
☞ AROMA ||||| ○ CUERPO |||||



## PROFESIONAL

REF: CG0100 / CG0102 (Mezcla 80-20)  
CG0103 (Mezcla 70-30)\* / CG0104 (Mezcla 60-40)  
CG0105 (Mezcla 50-50)\* / CG0106 (Torrefacto)

Suave acidez con un agradable final herbal y algo amargo. Café equilibrado y de envolvente aroma. Distintas procedencias de grano perfectamente combinadas para aunar sus propiedades. Muestra cuerpo, un toque de acidez y el carácter de los cafés intensos.

<b>Peso Neto</b>	1.000 g
<b>Retráctil</b>	3 paquetes
<b>Ingredientes</b>	Café
<b>Composición</b>	100% tueste natural
<b>Sabor</b>	Ácido con final amargo
<b>Preparación</b>	Seguir las instrucciones de la cafetera

**\*ÚLTIMAS UNIDADES HASTA FIN DE EXISTENCIAS:  
CG0103 (Mezcla 70-30 ) y CG0105 (Mezcla 50-50)**

☰ AMARGOR ||||| ✧ ACIDEZ |||||  
☞ AROMA ||||| ○ CUERPO |||||

# CAFÉ DESCAFEINADO EN GRANO Y MOLIDO



## DESCAFEINADO EN GRANO

CGDS03 (Blend Natural) / CGD102 (Mezcla 80-20) / CGD105 (Mezcla 50-50) / CGDSR1 (Robusta Natural) / CGDSR2 (Robusta 80-20)

Desprovisto de su contenido inicial de cafeína antes del tueste. Para los amantes del café que no quieren renunciar al sabor y aroma en su taza de descafeinado.

\*También disponible en mezcla con diferentes proporciones de torrefacto.

<b>Peso Neto</b>	1.000 g
<b>Caja</b>	12 unidades
<b>Ingredientes</b>	Café descafeinado
<b>Composición</b>	100% tueste natural
<b>Sabor</b>	Todo el aroma y sabor
<b>Preparación</b>	Seguir las instrucciones de la cafetera

☰ AMARGOR |||||    ✧ ACIDEZ    |||||  
☞ AROMA    |||||    ○ CUERPO    |||||



## DESCAFEINADO MOLIDO

REF: CMBDF4

Desprovisto de su contenido inicial de cafeína antes del tueste. Para los amantes del café que no quieren renunciar al sabor y aroma en su taza de descafeinado.

<b>Peso Neto</b>	250 g
<b>Retráctil</b>	4 paquetes
<b>Ingredientes</b>	Café descafeinado
<b>Composición</b>	100% tueste natural
<b>Sabor</b>	Todo el aroma y sabor
<b>Preparación</b>	Seguir las instrucciones de la cafetera

☰ AMARGOR |||||    ✧ ACIDEZ    |||||  
☞ AROMA    |||||    ○ CUERPO    |||||



# CAFÉS SOLUBLES



## SOLUBLE DESCAFEINADO

REF: DS0001

Oquendo Decafeinado es un extracto soluble de café de las mejores procedencias. Con todas las propiedades del buen café. Oquendo Decafeinado se disuelve instantáneamente en agua y leche, caliente o fría.

<b>Peso Neto</b>	200 g
<b>Estuche</b>	100 sobres de 2g
<b>Caja</b>	6 estuches
<b>Ingredientes</b>	Café soluble descafeinado
<b>Preparación</b>	Verter sobre en taza de leche o agua y revolver hasta su disolución



# CHOCOLATES SABORES



## CHOCOLATE SABOR AVELLANA

REF: LCAQ15AV

La mezcla de las avellanas y cacao consiguen sorprender con una taza de chocolate cremoso, suave y aromático.

**Peso Neto** 450 g  
**Estuche** 15 sobres de 30g  
**Ingredientes** Azúcar, cacao en polvo, almidón de maíz, aroma, gelificante (carragenina): espesante (harina de algarroba). Puede contener trazas de LECHE, SOJA, HUEVOS y FRUTOS DE CÁSCARA.  
**Preparación** Por cada sobre añadir 125 ml de leche y calentar con vaporizador de la cafetera hasta lograr el espesor deseado



## CHOCOLATE SABOR FRUTAS DEL BOSQUE

REF: LCAQ15FB

Las frutas del bosque añaden un dulce aroma floral a la tradicional taza de chocolate.

**Peso Neto** 450 g  
**Estuche** 15 sobres de 30g  
**Ingredientes** Azúcar, cacao en polvo, almidón de maíz, aroma, gelificante (carragenina): espesante (harina de algarroba). Puede contener trazas de LECHE, SOJA, HUEVOS y FRUTOS DE CÁSCARA.  
**Preparación** Por cada sobre añadir 125 ml de leche y calentar con vaporizador de la cafetera hasta lograr el espesor deseado



## CHOCOLATE SABOR NARANJA

REF: LCAQ15NR

Una mezcla magistral del chocolate con el sabor cítrico de la naranja.

**Peso Neto** 450 g  
**Estuche** 15 sobres de 30g  
**Ingredientes** Azúcar, cacao en polvo, almidón de maíz, aroma, gelificante (carragenina): espesante (harina de algarroba). Puede contener trazas de LECHE, SOJA, HUEVOS y FRUTOS DE CÁSCARA.  
**Preparación** Por cada sobre añadir 125 ml de leche y calentar con vaporizador de la cafetera hasta lograr el espesor deseado



## CHOCOLATE SABOR TIRAMISÚ

REF: LCAQ15TR

Chocolate a la taza con un ligero sabor amargo del cacao y el café que recuerda al tradicional postre italiano que le da su nombre.

**Peso Neto** 450 g  
**Estuche** 15 sobres de 30g  
**Ingredientes** Azúcar, cacao en polvo, almidón de maíz, aroma, gelificante (carragenina): espesante (harina de algarroba). Puede contener trazas de LECHE, SOJA, HUEVOS y FRUTOS DE CÁSCARA.  
**Preparación** Por cada sobre añadir 125 ml de leche y calentar con vaporizador de la cafetera hasta lograr el espesor deseado

# CHOCOLATE CLÁSICO



## CHOCOLATE MONODOSIS 10U

REF: LCAQ10CL

Selección de los mejores cacaos para un tradicional chocolate a la taza. Con un aroma intenso a notas florales, especias, vainilla y frutos secos. Ofrece una textura sedosa en boca, con un sabor que perdura donde dominan los matices a café, frutos secos y vainilla.

**Peso Neto** 310 g  
**Estuche** 10 sobres de 31g  
**Caja** 18 estuches  
**Ingredientes** Azúcar, cacao semidesgrasado en polvo (10-12% M.G.), almidón de maíz, vainillina. Cacao 30% mínimo.  
**Preparación** Por cada sobre añadir 125 ml de leche y calentar con vaporizador de la cafetera hasta lograr el espesor deseado



## CHOCOLATE MONODOSIS 50U

REF: LCAOQ1

De textura suave, fundente en boca. Aromas a cuero, frutos secos y especias. Sabor dulce, levemente amargo con notas lácteas y a café.

**Peso Neto** 1.550 g  
**Estuche** 50 sobres de 31g  
**Caja** 6 estuches  
**Ingredientes** Azúcar, cacao semidesgrasado en polvo (10-12% M.G.), almidón de maíz, vainillina.  
**Preparación** Por cada sobre añadir 125 ml de leche y calentar con vaporizador de la cafetera hasta lograr el espesor deseado

## GAMA CHOCOLATES



### CHOCOLATE A LA TAZA

REF: LCABCL

Chocolate en polvo especial para hostelería. Inmejorable sabor por su contenido en cacao. Admite preparación en chocolatera o en la lanza de vapor de la cafetera exprés.

**Peso Neto** 1.000 g  
**Caja** 24 unidades  
**Ingredientes** Azúcar, cacao en polvo (40%), almidón de maíz, espesante E-410, aroma y sal.  
**Preparación** Disolver de forma homogénea el contenido del envase en 4 litros de leche tibia antes de introducirlo en la chocolatera



### CHOCOLATE BLANCO

REF: LCABBL

Para los amantes del chocolate blanco presentado en un paquete de 1 kilo de fácil preparación, elaborado especialmente para la hostelería.

**Peso Neto** 1.000 g  
**Caja** 24 unidades  
**Ingredientes** Azúcar, almidón de maíz, almidón modificado, manteca de cacao en polvo, LECHE ENTERA EN POLVO, espesante: E-412, emulsionante: E-471, aroma y colorante natural de cártamo.  
**Preparación** Disolver de forma homogénea el contenido del envase en 4 litros de leche tibia antes de introducirlo en la chocolatera

# CACAO SOLUBLE



## CACAO SOLUBLE

REF: LCAOQ25

Cacao Soluble en 25 sobres monodosis.

- Peso Neto** 450 g  
**Estuche** 25 sobres de 18g  
**Caja** 8 estuches  
**Ingredientes** Azúcar, cacao en polvo, almidón de maíz, aroma, gelificante (carragenina): espesante (harina de algarroba). Puede contener trazas de LECHE, SOJA, HUEVOS y FRUTOS DE CÁSCARA.  
**Preparación** Verter el contenido de un sobre en un vaso, añadir 150 ml de leche caliente y remover hasta que esté disuelto totalmente.



# TÉS E INFUSIONES EN PIRÁMIDES



## TÉ VERDE CON HIERBABUENA

REF: TEPIHI

La combinación de té verde y hierbabuena consigue una bebida refrescante. Es muy consumido en países musulmanes y conocido como té moruno.

<b>Peso Neto</b>	60 g
<b>Peso pirámides</b>	2 g
<b>Cajas</b>	12 latas
<b>Ingredientes</b>	Té verde (80%), hierbabuena (19%) y aroma
<b>Cantidad agua</b>	180 ml
<b>Tiempo</b>	2' - 4'

30 bolsas

## TÉ VERDE CHINA GUNPOWDER

REF: TEPIVE

Té verde de hoja entera enrollada sobre sí misma en forma de bolitas. Al no estar fermentado conserva sus componentes antioxidantes naturales.

<b>Peso Neto</b>	60 g
<b>Peso pirámides</b>	2 g
<b>Cajas</b>	12 latas
<b>Ingredientes</b>	Té verde (100%)
<b>Cantidad agua</b>	180 ml
<b>Tiempo</b>	2' - 4'

30 bolsas

## TÉ NEGRO CON CORTEZA DE NARANJA

REF: TEPIINN

El sabor astringente del té negro se equilibra con el dulzor y aromas de los cítricos, la vainilla, canela y los frutos secos que lo aderezan.

<b>Peso Neto</b>	75 g
<b>Peso pirámides</b>	2,5 g
<b>Cajas</b>	12 latas
<b>Ingredientes</b>	Té negro (88%), canela (7%), cáscara de naranja (3%) y aroma
<b>Cantidad agua</b>	180 ml
<b>Tiempo</b>	2' - 4'

30 bolsas

## TÉ NEGRO PAKISTANÍ

REF: TEPINP

Exquisito té negro de sabores dulces y picantes con múltiples propiedades enriquecedoras para la salud. Todo un afrodisíaco.

<b>Peso Neto</b>	67,5 g
<b>Peso pirámides</b>	2,25 g
<b>Cajas</b>	12 latas
<b>Ingredientes</b>	Té negro (77,95%), canela, cáscara de naranja, jengibre, cardamomo, pimienta negra, aroma vainilla y aroma clavo.
<b>Cantidad agua</b>	180 ml
<b>Tiempo</b>	2' - 4'

30 bolsas

# TÉS E INFUSIONES EN PIRÁMIDES



## TÉ NEGRO EARL GREY

REF.: TEPIEA

Té negro presentado en pequeñas hojas. Bebida de color intenso, algo astringente y con cuerpo. Característico aroma cítrico por su aderezo de bergamota.

<b>Peso Neto</b>	75 g
<b>Peso pirámides</b>	2,5 g
<b>Cajas</b>	12 latas
<b>Ingredientes</b>	Té negro (99%) y aroma de bergamota
<b>Cantidad agua</b>	180 ml
<b>Tiempo</b>	2' - 4'

 30 bolsas



## TÉ ROJO PU-ERH

REF.: TEPIRO

Su doble fermentación le confiere un sabor intenso y terroso. En taza ofrece una bebida de color rojo que da nombre a esta variedad de té.

<b>Peso Neto</b>	67,5 g
<b>Peso pirámides</b>	2,25 g
<b>Cajas</b>	12 latas
<b>Ingredientes</b>	Té rojo Pu-Erh (100%)
<b>Cantidad agua</b>	180 ml
<b>Tiempo</b>	2' - 4'

 30 bolsas



## INFUSIÓN REGALIZ Y ANÍS

REF.: TEPIRG

Bebida fresca y suave, muy digestiva y con un exquisito aroma y sabor muy equilibrado a regaliz y anís. Aporta energía con un postgusto agradable.

<b>Peso Neto</b>	75 g
<b>Peso pirámides</b>	3 g
<b>Cajas</b>	12 latas
<b>Ingredientes</b>	Regaliz (85%) y anís (15%)
<b>Cantidad agua</b>	180 ml
<b>Tiempo</b>	2' - 4'

 30 bolsas

# TÉS E INFUSIONES EN PIRÁMIDES



## INFUSIÓN NARANJA Y MARACUYÁ

REF: TEPINM

Mezcla de diversas frutas desecadas que consigue una bebida de gusto dulce, fresco y ácido. Para los paladares más golosos.

<b>Peso Neto</b>	90 g
<b>Peso pirámides</b>	3 g
<b>Cajas</b>	12 latas
<b>Ingredientes</b>	Manzana (40%), hibisco, cáscara de naranja (20%), aroma de maracuyá naranja (2%) y cáscara de limón.
<b>Cantidad agua</b>	180 ml
<b>Tiempo</b>	3' - 5'

 30 bolsas



## INFUSIÓN MENTA POLEO

REF: TEPIME

Infusión de color verdoso cristalino. Su gusto suave, fresco y mentolado lo convierten en el tónico perfecto tras las comidas.

<b>Peso Neto</b>	45 g
<b>Peso pirámides</b>	1,5 g
<b>Cajas</b>	12 latas
<b>Ingredientes</b>	Menta (79%), poleo (20%) y aroma (1%).
<b>Cantidad agua</b>	180 ml
<b>Tiempo</b>	3' - 5'

 30 bolsas



## INFUSIÓN MANZANILLA

REF: TEPIMA

Un sabor dulce pero ligero, y un color amarillo intenso y cristalino. Tisana de gran pureza hecha a partir de las flores de la camomila.

<b>Peso Neto</b>	45 g
<b>Peso pirámides</b>	1,5 g
<b>Cajas</b>	12 latas
<b>Ingredientes</b>	Manzanilla 100%.
<b>Cantidad agua</b>	180 ml
<b>Tiempo</b>	3' - 5'

 30 bolsas

# TÉS E INFUSIONES EN PIRÁMIDES



## ROOIBOS PIÑA

REF: TEPIPC

Deliciosa infusión de té rooibos que aporta un toque tropical con sabor a Piña. Infusión libre de teína, ayudando a conciliar problemas de sueño, además, actúa como un potente antioxidante y anti-alérgico.

<b>Peso Neto</b>	67,5 g
<b>Peso pirámides</b>	2,25 g
<b>Cajas</b>	12 latas
<b>Ingredientes</b>	Rooibos(87,5%), piña (piña, azúcar, ácido cítrico (E330)) (10%) y aroma piña colada (2,5%)
<b>Cantidad agua</b>	180 ml
<b>Tiempo</b>	3' - 5'

 30 bolsas



## INFUSIÓN FRUTAS DEL BOSQUE

REF: TEPIFR

Los frutos rojos y otros aderezos consiguen una infusión de color rosa intenso. Bebida fresca, con un toque de acidez, dulce y aroma afrutado.

<b>Peso Neto</b>	90 g
<b>Peso pirámides</b>	3 g
<b>Cajas</b>	12 latas
<b>Ingredientes</b>	Hibisco (60%), manzana, escaramujo y aroma
<b>Cantidad agua</b>	180 ml
<b>Tiempo</b>	3' - 5'

 30 bolsas



## INFUSIÓN DE TILA

REF: TEPITL

De color amarillo brillante. Ofrece una bebida con bajo cuerpo, aroma levemente herbáceo, amaderado y gusto herbal. Infusión libre de teína.

<b>Peso Neto</b>	54 g
<b>Peso pirámides</b>	1,8 g
<b>Cajas</b>	12 latas
<b>Ingredientes</b>	Tila 100%
<b>Cantidad agua</b>	180 ml
<b>Tiempo</b>	3' - 5'

 30 bolsas

# QUENDO

## TÉS 20 BOLSITAS



### TÉ ROJO

REF: INO20TR

Té de carácter, con un peculiar sabor terroso y aromas dulces que le dan un carácter y lo hacen inconfundible al gusto.

<b>Peso Neto</b>	30 g
<b>Estuche</b>	20 bolsitas de 1,5 g
<b>Caja</b>	10 estuches
<b>Ingredientes</b>	Té Rojo 100%
<b>Cantidad agua</b>	180 ml
<b>Tiempo</b>	3' - 5'



20 bolsas



### TÉ VERDE

REF: INO20TV

Bebida fresca y limpia. Con cuerpo medio, sedoso y equilibrado. Postgusto largo y con toques balsámico y muy aromático.

<b>Peso Neto</b>	30 g
<b>Estuche</b>	20 bolsitas de 1,5 g
<b>Caja</b>	10 estuches
<b>Ingredientes</b>	Té Verde 100%
<b>Cantidad agua</b>	180 ml
<b>Tiempo</b>	3' - 5'



20 bolsas



### TÉ NEGRO

REF: INO20TE

Infusión de color cobriza con cuerpo medio. Una clásica mezcla de desayuno, gracias a su fuerza y potente sabor con un aroma único.

<b>Peso Neto</b>	30 g
<b>Estuche</b>	20 bolsitas de 1,5 g
<b>Caja</b>	10 estuches
<b>Ingredientes</b>	Té negro 100%
<b>Cantidad agua</b>	180 ml
<b>Tiempo</b>	3' - 5'



20 bolsas

# QUENDO

## TÉS 20 BOLSITAS



### MANZANILLA

REF: INO20MA

Color amarillo ambarino y reflejos brillantes. Aromas florales muy suaves. Bebida con poco cuerpo. Al no contener teína, es una bebida ideal para tomar en cualquier momento del día y la noche.

<b>Peso Neto</b>	30 g
<b>Estuche</b>	20 bolsitas de 1,5 g
<b>Caja</b>	10 estuches
<b>Ingredientes</b>	Manzanilla 100%
<b>Cantidad agua</b>	180 ml
<b>Tiempo</b>	3' - 5'



20 bolsas



### TILA

REF: INO20TL

Color amarillo brillante. Cuerpo ligero con un sabor herbáceo y presentando aroma terroso casi leñoso. Con un postgusto intenso y sedoso. Al no contener teína, es una bebida ideal para tomar por la noche.

<b>Peso Neto</b>	30 g
<b>Estuche</b>	20 bolsitas de 1,5 g
<b>Caja</b>	10 estuches
<b>Ingredientes</b>	Tila 100%
<b>Cantidad agua</b>	180 ml
<b>Tiempo</b>	3' - 5'



20 bolsas



### MENTA POLEO

REF: INO20ME

Bebida con un toque balsámico y refrescante. Toques mentolados. Cuerpo denso y muy refrescante. De final persistente.

<b>Peso Neto</b>	30 g
<b>Estuche</b>	20 bolsitas de 1,5 g
<b>Caja</b>	10 estuches
<b>Ingredientes</b>	Menta piperita (88%), poleo (12)%
<b>Cantidad agua</b>	180 ml
<b>Tiempo</b>	3' - 5'



20 bolsas

# TÉS FRÍOS



## TÉ FRUTAS DEL BOSQUE

REF: RFTE15FB

**Peso Neto** 105 g  
**Estuche** 15 sobres de 7 g  
**Caja** 12 estuches  
**Ingredientes** Azúcar, ácido cítrico, concentrado de pera, extracto de té negro (4%), aroma de fresa (1,43%), aroma natural de arándano (0,4%), edulcorantes: sucralosa (E-955) y acesulfame-K (E-950), colorante natural (E-120).  
**Cantidad agua** 200 ml  
**Preparación** Vierta el contenido de un sobre en la coctelera con 200ml. de agua fría. Añadir 2/3 cubitos de hielo. Agitar enérgicamente y servir.



## TÉ FRÍO LIMÓN

REF: RFTE15LI

**Peso Neto** 105 g  
**Estuche** 15 sobres de 7 g  
**Caja** 12 estuches  
**Ingredientes** Azúcar, ácido cítrico, extracto de té negro (4%), aroma de limón (2,9%), aroma de té, edulcorantes: sucralosa (E-955) y acesulfame-k (E-950), colorante (E-150a) y concentrado de pera.  
**Cantidad agua** 200 ml  
**Preparación** Vierta el contenido de un sobre en la coctelera con 200ml. de agua fría. Añadir 2/3 cubitos de hielo. Agitar enérgicamente y servir.



## TÉ FRÍO MELOCOTÓN

REF: RFTE15ME

**Peso Neto** 105 g  
**Estuche** 15 sobres de 7 g  
**Caja** 12 estuches  
**Ingredientes** Azúcar, maltodextrina, ácido cítrico, extracto de té negro (4%), aroma de té, aroma de melocotón (1,4%), colorante (E-150a), edulcorantes: sucralosa (E-955) y acesulfame-k (E-950), concentrado de pera.  
**Cantidad agua** 200 ml  
**Preparación** Vierta el contenido de un sobre en la coctelera con 200ml. de agua fría. Añadir 2/3 cubitos de hielo. Agitar enérgicamente y servir.



## TÉ FRÍO PIÑA COLADA

REF: RFTE15PI

**Peso Neto** 105 g  
**Estuche** 15 sobres de 7 g  
**Caja** 12 estuches  
**Ingredientes** Azúcar, acidulante (E-330), aroma de piña colada (5,1%), extracto de té verde (3,85%), colorante (E-150a), maltodextrina, antiaglomerante (E-551), edulcorantes: sucralosa (E-955) y acesulfame-K (E-950), concentrado de pera.  
**Cantidad agua** 200 ml  
**Preparación** Vierta el contenido de un sobre en la coctelera con 200ml. de agua fría. Añadir 2/3 cubitos de hielo. Agitar enérgicamente y servir.

# CHAI LATTE



## CHAI LATTE CÚRCUMA

REF: LTCH10CU

El reconfortante e intenso aroma de la raíz de la cúrcuma con las especias clásicas del chai.

**Peso Neto** 200 g  
**Estuche** 10 sobres de 20 g  
**Caja** 16 estuches  
**Preparación** BEBIDA CALIENTE: Disolver el contenido del sobre en 50ml de agua caliente y completar con 150 ml de leche emulsionada.

BEBIDA FRÍA: En coctelera disolver el contenido del sobre 50 ml de agua, completar con 150 ml de leche, añadir 2 cubitos de hielo y agitar.

## CHAI LATTE MATCHA

REF: LTCH10MA

El aroma del te Matcha Japonés, acompañado con las especias más tradicionales del chai.

**Peso Neto** 200 g  
**Estuche** 10 sobres de 20 g  
**Caja** 16 estuches  
**Preparación** BEBIDA CALIENTE: Disolver el contenido del sobre en 50ml de agua caliente y completar con 150 ml de leche emulsionada.

BEBIDA FRÍA: En coctelera disolver el contenido del sobre 50 ml de agua, completar con 150 ml de leche, añadir 2 cubitos de hielo y agitar.

## CHAI LATTE SPICED

REF: LTCH10SP

El sabor de las especias: canela, clavo, anís estrellado, cardamomo y jengibre.

**Peso Neto** 200 g  
**Estuche** 10 sobres de 20 g  
**Caja** 16 estuches  
**Preparación** BEBIDA CALIENTE: Disolver el contenido del sobre en 50ml de agua caliente y completar con 150 ml de leche emulsionada.

BEBIDA FRÍA: En coctelera disolver el contenido del sobre 50 ml de agua, completar con 150 ml de leche, añadir 2 cubitos de hielo y agitar.

## CHAI LATTE VAINILLA

REF: LTCH10VA

El sabor de la vainilla con un suave aroma a canela y clavo.

**Peso Neto** 200 g  
**Estuche** 10 sobres de 20 g  
**Caja** 16 estuches  
**Preparación** BEBIDA CALIENTE: Disolver el contenido del sobre en 50ml de agua caliente y completar con 150 ml de leche emulsionada.

BEBIDA FRÍA: En coctelera disolver el contenido del sobre 50 ml de agua, completar con 150 ml de leche, añadir 2 cubitos de hielo y agitar.



# CÁPSULAS TAKE THAT - MONODOSIS



## TAKE THAT FURORE

REF.: CPNAFU

Café de tueste natural. Café con cuerpo, abundante cremosidad y sabor bien definido perdurable en boca.

<b>Peso Neto</b>	7 g
<b>Caja</b>	100 cápsulas
<b>Ingredientes</b>	Café
<b>Preparación</b>	Seguir las instrucciones de la cafetera

 **1 cápsula por sobre**



## TAKE THAT PLACIDEZZA

REF.: CPDS01

Café de tueste natural descafeinado. Para los amantes del espresso que no quieren renunciar a la crema, aroma y sabor en su taza de descafeinado.

<b>Peso Neto</b>	7 g
<b>Caja</b>	100 cápsulas
<b>Ingredientes</b>	Café descafeinado
<b>Preparación</b>	Seguir las instrucciones de la cafetera

 **1 cápsula por sobre**



## TAKE THAT SIBARITTA

REF.: CPNASB

Selección de cafés centroamericanos de sabor dulce, equilibrado e intenso aroma con notas afrutadas, cacao y frutos secos.

<b>Peso Neto</b>	7 g
<b>Caja</b>	100 cápsulas
<b>Ingredientes</b>	Café
<b>Preparación</b>	Seguir las instrucciones de la cafetera

 **1 cápsula por sobre**



# CAFÉ GRANO BIO HOSTELERÍA



## GRANO 1KG HOSTELERÍA 100% ARÁBICA BIO

REF: CGFBIA1

El café Bio procede de la agricultura ecológica, en la que se encuentra restringido el uso de agentes químicos como fertilizantes y productos fitosanitarios. Suave pero con cuerpo, de aromas pronunciados herbales y afrutados. Postgusto sutil y prolongado.

<b>Peso Neto</b>	1000 g
<b>Caja</b>	12 unidades
<b>Ingredientes</b>	Café ecológico
<b>Composición</b>	100% Arábica
<b>Sabor</b>	Afrutado
<b>Preparación</b>	Seguir las instrucciones de la cafetera

☰ AMARGOR ||||| ✧ ACIDEZ |||||  
☪ AROMA ||||| ○ CUERPO |||||



## GRANO 1KG HOSTELERÍA 100% ARÁBICA BIO DESCAFEINADO

REF: CGFBID1

Café Descafeinado al agua Bio Arábica. Ligero perfume afrutado. Manifiesta una pequeña punta de acidez con nula sensación amarga. En taza es un café suave, con poco cuerpo y con un postgusto final muy suave y sedoso.

<b>Peso Neto</b>	1000 g
<b>Caja</b>	12 unidades
<b>Ingredientes</b>	Café ecológico descafeinado
<b>Composición</b>	100% Arábica
<b>Sabor</b>	Cereales
<b>Preparación</b>	Seguir las instrucciones de la cafetera

☰ AMARGOR ||||| ✧ ACIDEZ |||||  
☪ AROMA ||||| ○ CUERPO |||||

## GAMA BIO HOSTELERÍA



### TÉ VERDE JENGIBRE Y LIMÓN - BIO

REF: TEPIJL

Un sabor peculiar y pleno en una mezcla perfecta.  
Es un tónico renovador, debido a que, ayuda a subir el estado de ánimo y reduce el estrés.

<b>Peso Neto</b>	75 g
<b>Peso pirámides</b>	2,5 g
<b>Cajas</b>	12 latas
<b>Ingredientes</b>	Té verde (82%), jengibre (10,5%), cáscara de limón (5%), lemongrass y aroma limón (1%)
<b>Cantidad agua</b>	180 ml
<b>Tiempo</b>	2' - 4'



30 bolsas



### AZÚCAR ECOLÓGICO 5 g Ecológico

REF: AZEC500

<b>Sobre</b>	5 g
<b>Peso Neto</b>	2500 g
<b>Estuche</b>	500 sobres de 5 g
<b>Ingredientes</b>	Azúcar ecológico



## COMPLEMENTOS – LECHE CONDENSADA



### LECHE CONDENSADA Estuche monodosis

REF: C05455

Para una correcta dosificación de una consumición, el práctico sistema monodosis facilita el servicio al consumidor final.

- Peso Neto** 1500 g  
**Estuche** 50 sobres de 30g  
**Caja** 9 estuches  
**Ingredientes** Leche de vaca (55%) y azúcar (45%). Maería grasa: 8% mín. Extracto seco magro lácteo: 20% mín.  
**Preparación** Recomendado para el uso profesional de hostelería en la elaboración de combinados con café y repostería.

### LECHE CONDENSADA Botellín

REF: C00106

Exquisita y deliciosa al paladar, combinada con cafés y postres, intensificando los sabores con matices dulces únicos.

- Peso Neto** 450 g  
**Caja** 12 botellas  
**Ingredientes** Leche de vaca (55%) y azúcar (45%). Maería grasa: 8% mín. Extracto seco magro lácteo: 20% mín.  
**Preparación** Recomendado para el uso profesional de hostelería en la elaboración de combinados con café y repostería.

### LECHE CONDENSADA DESNATADA Lata

REF: RE0019

Recomendado para uso profesional en Hostelería en la elaboración de combinados con café y repostería.

- Peso Neto** 1000 g  
**Ingredientes** Leche de vaca (55%) y azúcar (45%). Maería grasa: 8% mín. Extracto seco magro lácteo: 20% mín.  
**Preparación** Recomendado para el uso profesional de hostelería en la elaboración de combinados con café y repostería.

## COMPLEMENTOS - GRANIZADOS



### GRANIZADO DE CHOCOLATE

REF: RE0038

Para obtener un granizado de chocolate perfecto desarrollamos este preparado, con el que disfrutar de la textura y sabor del auténtico granizado de chocolate.

**Peso Neto** 1000 g

**Caja** 24 unidades

**Ingredientes** Azúcar, dextrosa, cacao en polvo (40%), grasa vegetal refinada, proteína de la leche, espesantes: E412, E466, aroma y sal.

**Preparación** Disolver el contenido del envase en 3 litros de leche con la ayuda de una batidora o removedor. Introducir inmediatamente en una máquina granizadora hasta obtener una textura adecuada. Una vez mezclado con leche debe mantenerse en frío constante.



### GRANIZADO DE YOGUR

REF: RE0041

El tradicional sabor a yogur para disfrutar con una textura fría de granizado. Preparado en polvo para trabajar en la hostelería profesional.

**Peso Neto** 1000 g

**Caja** 24 unidades

**Ingredientes** Azúcar, dextrosa, leche desnatada en polvo, maltodextrinas, espesantes: E410 E466, emulsionantes: E472b, E477, E473, jarabe de glucosa deshidratado, harina de soja, sal y aromas.

**Preparación** Disolver el contenido del envase en 3 litros de leche con la ayuda de una batidora o removedor. Introducir inmediatamente en una máquina granizadora hasta obtener una textura adecuada. Una vez mezclado con leche debe mantenerse en frío constante.



### GRANIZADO DE CAFÉ

REF: RE0037

El auténtico sabor de café granizado. Otra manera de refrescarse, uniendo una textura fría con el auténtico sabor de un buen café.

**Peso Neto** 1000 g

**Caja** 24 unidades

**Ingredientes** Azúcar, dextrosa, maltodextrina, café soluble (2,5%), grasas vegetales, cacao en polvo, proteína de la leche, espesantes: E412, E466, aroma, sal, colorante Carmelo E150d.

**Preparación** Disolver el contenido del envase en 3 litros de leche con la ayuda de una batidora o removedor. Introducir inmediatamente en una máquina granizadora hasta obtener una textura adecuada. Una vez mezclado con leche debe mantenerse en frío constante.

## COMPLEMENTOS – CREMAS



### GRANIZADO LATTE FRESH

REF: RE0044

Preparado en polvo para obtener granizado de leche. Su sabor y textura no te dejarán indiferente. Para trabajar sólo en la hostelería profesional.

**Peso Neto** 1000 g  
**Caja** 10 unidades

**Ingredientes** Azúcar, dextrosa, leche desnatada en polvo, maltodextrinas, espesantes: E410 E466, emulsionantes: E472b, E477, E473, jarabe de glucosa deshidratado, harina de soja, sal y aromas.

**Preparación** Disolver el contenido del envase en 3 litros de leche con la ayuda de una batidora o removedor. Introducir inmediatamente en una máquina granizadora hasta obtener una textura adecuada. Una vez mezclado con leche debe mantenerse en frío constante.



### CREMA DE CACAO Y AVELLANA

REF: RE0040

Deliciosa crema dulce y con un toque al cacao. Ideal para añadir al café y a la elaboración de combinados.

**Peso Neto** 1000 g  
**Caja** 6 botellas



### CREMA SABOR WHISKY

REF: RE0039

Deliciosa crema de sabor dulce y con un toque de licor. Ideal para añadir al café y en la elaboración de combinados.

**Peso Neto** 1000 g  
**Caja** 6 botellas

## COMPLEMENTOS - AZÚCAR



### **SOBRE AZÚCAR 5 g Blanco**

REF: AZCQ05

**Peso Neto** 5000 g  
**Caja** 1000 sobres de 5 g  
**Ingredientes** Azúcar blanco



### **SOBRE AZÚCAR 7 g Blanco**

REF: AZCQ07

**Peso Neto** 7000 g  
**Caja** 1000 sobres de 7 g  
**Ingredientes** Azúcar blanco



### **SOBRE AZÚCAR 5 g Moreno**

REF: AZMS500

**Peso Neto** 500 g  
**Caja** 100 sobres de 5 g  
**Ingredientes** Azúcar moreno



### **SOBRE AZÚCAR 7 g Moreno**

REF: AZMS400

**Peso Neto** 2800 g  
**Caja** 400 sobres de 7 g  
**Ingredientes** Azúcar moreno



### **AZÚCAR ECOLÓGICO 5 g Ecológico**

REF: AZEC500

**Peso Neto** 2500 g  
**Caja** 500 sobres de 5 g  
**Ingredientes** Azúcar ecológico

## COMPLEMENTOS - EDULCORANTES



### EDULCORANTE TUBO 100 UD.

REF: AZEDTQ1

Ideal para endulzar nuestros cafés e infusiones. El mejor sustitutivo del azúcar para los profesionales de la hostelería.

<b>Peso Neto</b>	100 g
<b>Estuche</b>	100 sobres de 1 g
<b>Caja</b>	60 estuches
<b>Ingredientes</b>	Dextrosa, edulcorantes: Ciclamato sódico (E-952) y Sacarina sódica (E-954)

### EDULCORANTE TUBO 250 UD.

REF: AZEDT2

Ideal para endulzar nuestros cafés e infusiones. El mejor sustitutivo del azúcar para los profesionales de la hostelería.

<b>Peso Neto</b>	250 g
<b>Estuche</b>	250 sobres de 1 g
<b>Caja</b>	18 estuches
<b>Ingredientes</b>	Dextrosa, edulcorantes: Ciclamato sódico (E-952) y Sacarina sódica (E-954)

### EDULCORANTE TUBO 500 UD.

REF: AZEDTQ3

Ideal para endulzar nuestros cafés e infusiones. El mejor sustitutivo del azúcar para los profesionales de la hostelería.

<b>Peso Neto</b>	500 g
<b>Estuche</b>	500 sobres de 1 g
<b>Caja</b>	12 estuches
<b>Ingredientes</b>	Dextrosa, edulcorantes: Ciclamato sódico (E-952) y Sacarina sódica (E-954)

## COMPLEMENTOS – PRODUCTOS DE CORTESÍA



### GALLETA DE ALMENDRA

REF: RE0147

**Peso Neto** 1.000 g

**Ingredientes** Harina de trigo, azúcar, margarina (grasas y aceites vegetales (palma, coco y girasol), emulgentes: E-471, acidulante: ácido cítrico, conservante: sorbato potásico, aromas, colorante: carotenos), manteca de cerdo (antioxidante: E-320), almendra (3%), huevo líquido, jarabe de azúcar invertido, gasificante (bicarbonato amónico). Puede contener trazas de SOJA, LECHE y DERIVADOS.



### MINIMAGDALENAS

REF: RE0140

**Peso Neto** 1.500 g

**Ingredientes** Harina de TRIGO, HUEVO líquido pasteurizado, azúcar, aceite de girasol, agua, glicerina vegetal refinada (E-422), conservantes (sorbitol (E-420ii), agua, propilenglicol (E-1520), emulgente (E-472), propionato sódico (E-281), agua descalcificada), gasificante (difosfato disódico (E450i), bicarbonato sódico (E500ii), almidón de maíz), azúcar invertido, LECHE en polvo entera, emulsionante (agua, mono y diglicéridos de ácidos grasos (E-471), propilenglicol (E-1520), ésteres de propano-1,2-diol de ácidos grasos (E-477), ácidos grasos (E-570), sal) y aromas.

## COMPLEMENTOS – PRODUCTOS DE CORTESÍA



### **PALMERITAS DE HOJALDRE AL CACAO**

REF: RE0150

**Peso Neto** 900 g  
**Ingredientes** Harina de TRIGO, margarina vegetal [grasa de palma, aceites vegetales en proporción variable (girasol, soja, nabina), agua, emulgente: E-471, aroma natural, acidulante: E-330], cobertura especial con grasa vegetal 21 % [azúcar, grasas vegetales (palmiste, palma), cacao desgrasado en polvo: 15.5%\*, emulgentes: E-322, E-476; aroma natural], azúcar, agua, sal. Puede contener LECHE y DERIVADOS (incluida la LACTOSA), FRUTOS DE CÁSCARA, SOJA y MOSTAZA. \*Expresado sobre el porcentaje de cobertura.

**PRODUCTO DISPONIBLE DE OCTUBRE A MAYO.  
BAJA EN MESES DE CALOR**

### **ROSQUILLAS DE MISTELA**

REF: RE0156

**Peso Neto** 1.000 g  
**Ingredientes** Harina de TRIGO, azúcar, aceite de girasol, mistela moscatel (9%) (**SULFITOS**) (sacarosa, antioxidante E-220, E-300, corrector de acidez E-330), manteca de cerdo (antioxidantes E-310, E-320 y E-321), canela, gasificantes E-450, E-500ii, estabilizante E-170, E-516, almidón de TRIGO. Puede contener trazas de **HUEVO, LECHE Y DERIVADOS (INCLUIDA LACTOSA) y FRUTOS DE CÁSCARA.**

## VASOS Y TAPAS TAKE AWAY



**VASO Y TAPA CAFÉ  
LECHE 400 ML. 12 OZ**

**Flejes de 50 vasos**

REF: PVCVT28

**Flejes de 100 tapas**

REF: PVCVTT28



**VASO Y TAPA CAFÉ  
LECHE 285 ML. 8 OZ**

**Flejes de 50 vasos**

REF: PVCVT27

**Flejes de 100 tapas**

REF: PVCVT27



**VASO Y TAPA CAFÉ LECHE  
220 ML. 6 OZ**

**Flejes de 50 vasos**

REF: PVCVT26

**Flejes de 100 tapas**

REF: PVCVTT27



**VASO Y TAPA CAFÉ  
118 ML. 4 OZ**

**Flejes de 50 vasos**

REF: PVCVT25

**Flejes de 100 tapas**

REF: PVCVTT25

## COMPLEMENTOS TAKE AWAY



### **SOBRE AZÚCAR 7 G CON AGITADOR DE MADERA**

REF: AZCC7500

**Caja de 500 sobres de 7 g**



### **PALETINAS DE MADERA ENFUNDADAS INDIVIDUALMENTE**

REF: PRCAN500

**Caja de 500 unidades**



### **BANDEJA PORTAVASOS**

REF: PVCTB4

**4 UD. divisible en 2 UD.**

**Fleje de 25 unidades**

**Caja de 300 unidades**



# VAJILLA DE CRISTAL

## VAJILLA DE CRISTAL

ÚLTIMAS UNIDADES. HASTA FIN DE EXISTENCIAS

Los dos formatos de taza y plato facilitan con sus capacidades todas las necesidades para el servicio de bebidas en la hostelería profesional.

**Caja** 6 unidades



**Semiapilable**




**Taza de café**

TAZA + PLATO

REF: PPOCS1

**Capacidad** 70 ml



**Taza desayuno**

TAZA + PLATO

REF: PPOCS2

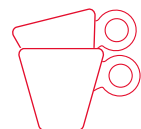
**Capacidad** 180 ml

# VAJILLA DE CRISTAL

## VAJILLA DE CRISTAL

Vajilla de cristal con tres capacidades de tazas y dos platos que se adaptan a todas las necesidades para el servicio de bebidas en la hostelería profesional.

**Caja** 6 unidades



**Semiapilable**



**Taza moka**

TAZA REF.: PPOCN5  
PLATO REF.: PPOCN1

**Medidas** 70 ml



**Taza de café**

TAZA REF.: PPOCN1  
PLATO REF.: PPOCN1

**Medidas** 180 ml



**Taza de té**

TAZA REF.: PPOCN7  
PLATO REF.: PPOCN3

**Medidas** 280 ml

# VAJILLA OQUENDO APILABLE

## VAJILLA OQUENDO APILABLE

Con un diseño elegante, la vajilla Oquendo apilable está especialmente diseñada para un uso intensivo, facilitando el traslado y colocación. Además, sus cuatro capacidades cubren todo el servicio necesario para cafés, infusiones y chocolates.

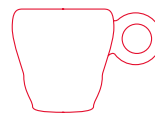
**Caja** 6 unidades



### Taza moka

TAZA REF.: PCOQN05  
PLATO REF.: PCOQN01

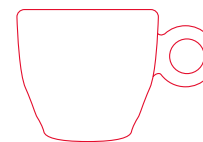
**Capacidad** 75 ml



### Taza de café

TAZA REF.: PCOQN07  
PLATO REF.: PCOQN01


**Capacidad** 100 ml



### Taza de café con leche

TAZA REF.: PCOQN04  
PLATO REF.: PCOQN03

**Capacidad** 140 ml



### Taza de té

TAZA REF.: PCOQN06  
PLATO REF.: PCOQN03

**Capacidad** 200 ml

# VAJILLA OQUENDO SEMIAPILABLE



## VAJILLA OQUENDO SEMIAPILABLE

La vajilla Oquendo está diseñada especialmente por su material, forma y capacidad para cubrir todas las necesidades de trabajo en la hostelería y restauración profesional.

**Caja** 6 unidades



**Semiapilable**



### Taza de café

TAZA REF.: PCOQB04  
PLATO REF.: PCOQB01

**Capacidad** 75 ml



### Taza de cortado

TAZA REF.: PCOQB05  
PLATO REF.: PCOQB01

**Capacidad** 145 ml



### Taza de desayuno

TAZA REF.: PCOQB06  
PLATO REF.: PCOQB02

**Capacidad** 210 ml

# VAJILLA SPACIALE

## VAJILLA SPACIALE

**ÚLTIMAS UNIDADES. HASTA FIN DE EXISTENCIAS**

La vajilla spaciale está diseñada especialmente por su material, forma y capacidad para cubrir todas las necesidades de trabajo en la hostelería y restauración profesional.

**Caja** 6 unidades



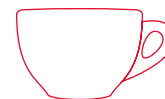
**Semiapilable**



**Taza moka**

TAZA REF.: PSPR07  
PLATO REF.: PSPR02

**Capacidad** 67 ml



**Taza de café**

TAZA REF.: PSPR05  
PLATO REF.: PSPR09

**Capacidad** 140 ml



**Taza de té**

TAZA REF.: PSPR04  
PLATO REF.: PSPR09

**Capacidad** 174 ml



**Taza desayuno**

TAZA REF.: PSPR06  
PLATO REF.: PSPR03

**Capacidad** 265 ml

# VAJILLA COLORES

## VAJILLA COLORES

Esta vajilla Oquendo llenará de color las mesas de tu local. Está especialmente diseñada para cubrir todas las necesidades de la hostelería y la restauración profesional gracias a sus tres capacidades. Cada tamaño de taza tiene asignado un color para facilitar así la elección: Marrón (60 ml), Roja (125 ml) y Verde (200 ml).

**Caja** 6 unidades



**Semiapilable**



### Taza moka

TAZA REF.: PPOCC5

PLATO REF.: PPOCC1

**Capacidad** 60 ml

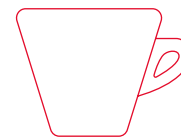


### Taza de café

TAZA REF.: PPOCC7

PLATO REF.: PPOCC8

**Capacidad** 125 ml



### Taza de té

TAZA REF.: PPOCC6

PLATO REF.: PPOCC3

**Capacidad** 200 ml

# VAJILLA COLECCIÓN MOMENTOS

## VAJILLA MOMENTOS

Para poder distinguir al establecimiento de hostelería y restauración, en Cafés Oquendo hemos creado la colección momentos donde los diseños aportan una nota de color al local, a la vez que trasladan a los clientes un mensaje en ese momento de tomarse el café.

**Caja** 6 unidades



**Semiapilable**



### Taza moka

TAZA REF.: PPOCF2  
PLATO REF.: PPOCF8 /  
PPOCF1


**Capacidad** 65 ml



### Taza macchiato

TAZA REF.: PPOCF9  
PLATO REF.: PPOCF8 /  
PPOCF1


**Capacidad** 100 ml



### Taza de café

TAZA REF.: PPOCF7  
PLATO REF.: PPOCF8 /  
PPOCF1


**Capacidad** 140 ml



### Taza té

TAZA REF.: PPOCF3  
PLATO REF.: PPOCF1

**Capacidad** 200 ml



### Taza de desayuno

TAZA REF.: PPOCF4  
PLATO REF.: PPOCF1

**Capacidad** 275 ml

# VAJILLA OQUENDO NATURA

## VAJILLA OQUENDO NATURA

La vajilla Oquendo Natura está diseñada especialmente por su material, forma y capacidad para cubrir todas las necesidades de trabajo en la hostelería y restauración profesional. Esta vajilla BIO cuenta con un diseño muy natural gracias a sus hojas y a su mensaje "Si quieres cambiar el mundo, empieza por una taza de café Bio."

**Caja** 6 unidades



**Semiapilable**



### Taza moka

TAZA REF.: PPOCB2  
PLATO REF.: PPOCB1 /  
PPOCB8

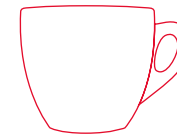
**Capacidad** 65 ml



### Taza cortado

TAZA REF.: PPOCB9  
PLATO REF.: PPOCB1 /  
PPOCB8


**Capacidad** 100 ml



### Taza de café

TAZA REF.: PPOCB7  
PLATO REF.: PPOCB1 /  
PPOCB8


**Capacidad** 140 ml



### Taza té

TAZA REF.: PPOCB3  
PLATO REF.: PPOCB1

**Capacidad** 200 ml



### Taza de desayuno

TAZA REF.: PPOCB4  
PLATO REF.: PPOCB1

**Capacidad** 275 ml



## VASO CRISTAL DOBLE CAPA

---

### VASO CRISTAL DOBLE CAPA

---

Vaso cristal de doble capa para té e infusiones calientes.

#### Vaso doble capa té

REF: PVTC18

**Capacidad** 295 ml

**Caja** 6 unidades



# QUERENDO

## VAJILLA INFUSIONES


### VAJILLA INFUSIONES

Los diseños de esta colección de tazas para infusiones trasladan al cliente un mensaje positivo.

**Caja** 6 unidades



**Semiapilable**



### Taza té

TAZA + TAPA: REF: PVTC19

PLATO REF: PVTC20

TAPA: REF: PVTC22

**Capacidad** 260 ml

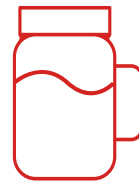
# JARRA TÉS FRÍOS



## JARRA DE CRISTAL CON TAPA METÁLICA

Jarra de cristal con tapa metálica y grabada con logotipo Oquendo. La capacidad de la jarra es de 350 ml.

**Caja** 1 unidad



## JARRA TÉS FRÍOS

JARRA: REF.: PVTC23

**Capacidad** 350 ml

## PLV - TAKE AWAY



### ADHESIVO PUERTA

REF: PCIOQ6

**Medidas** 21 cm x 28,5 cm



### EXPOSITOR DE VASOS TAKE AWAY

REF: PEXOQ02TW

**Medidas** 28,5 cm ancho x 48 cm alto x 37,5 cm profundidad.

## PLV - CHOCOLATES



### ADHESIVO PUERTA

REF: PCIOQ24

**Medidas** 21 cm x 29,7 cm



### DISPLAY CHOCOLATES

REF: PEXCHT

**Medidas** 14,8 cm ancho x 21 cm alto.



### JARRA LECHE ACERO INOX

REF: PVTD13

**Medidas** 350 ml

# PLV - TÉS FRÍOS



## COCTELERA

REF: PCAMK39

Coctelera 500 ml acero inoxidable personalizada.



## VINILO

REF: PCIOQ25

**Medidas**

21 cm de ancho x 29,7 cm de alto



## DISPLAY CARTÓN

REF: PEXCTF

**Medidas**

14,8 cm de ancho x 21 cm de alto

# PLV – PLATILLO CAMBIO, PORTACARTAS Y PIZARRAS



**PLATO CAMBIO**

REF: PPCOQ1



**PORTA CARTAS**

REF: PS0003



**PIZARRA PARED**

REF: PPI005

**Medidas**

50 x 80 cm



**PIZARRA CABALLETE MADERA**

REF: PPI006

**Medidas**

60,5 cm x 117 cm

## PLV - SERVILLETEROS



### **SERVILLETERO LATÓN**

REF: PS0014

Servilletero de latón con logotipo en relieve y doble salida de servilletas.



### **SERVILLETERO MADERA**

REF: PS0009

Servilletero madera

## PLV - CARTAS



### CARTA TÉS FRÍOS

REF: CARTEFD4

**Medidas** Formato plegado en 2 palas (15 cm ancho x 21 cm alto)



### CARTA TÉS FRÍOS - ETIQUETA QR

REF: ETCQRTF

**Medidas** 8 cm ancho x 8,5 cm alto

# PLV - CARTAS



## CARTA DE CHOCOLATES

REF: CARCHS4

**Medidas** 14,8 cm ancho x 21 cm alto



## CARTA TÉS E INFUSIONES

REF: CARPIR

**Medidas** Formato plegado de 2 palas  
(14,8 cm ancho x 21 cm alto)



## CARTA DE CHAI LATTE

REF: CARCHLT

**Medidas** 14,8 cm ancho x 21 cm alto

## PLV - EXPOSITORES



### EXPOSITOR TÉS E INFUSIONES

REF: PEXPILD - LOGO DERECHA

REF: PEXPILZ - LOGO IZQUIERDA

**Capacidad** 8 latas con posibilidad de unir  
dos expositores

**Medidas** 40 cm x 40 cm x 13 cm



### EXPOSITOR TÉS FRÍOS

REF: PEXRFE

**Capacidad** 4 envases

**Medidas** 29 cm ancho x 30,5 cm alto x  
10 cm de profundidad

## PLV - EXPOSITORES



### DISPENSADOR CÁPSULAS TAKE THAT FURORE

REF: PEXTKFU

**Medidas** 16,5 cm ancho x 46 cm alto x  
18,5 cm profundidad



### DISPENSADOR CÁPSULAS TAKE THAT TEMPERANZA

REF: PEXTKTE

**Medidas** 16,5 cm ancho x 46 cm alto x  
18,5 cm profundidad



### DISPENSADOR CÁPSULAS TAKE THAT PLACIDEZZA

REF: PEXTKPL

**Medidas** 16,5 cm ancho x 46 cm alto x  
18,5 cm profundidad



### DISPENSADOR CÁPSULAS TAKE THAT SIBARITTA

REF: PEXTKSI

**Medidas** 16,5 cm ancho x 46 cm alto x  
18,5 cm profundidad

ÚLTIMAS UNIDADES. HASTA FIN DE EXISTENCIAS





# CÁPSULAS DE CAFÉ COMPATIBLES CON SISTEMA DOLCE GUSTO®\*



## ESPRESSO

REF: DGOQ16ES

Espresso 100% Arábica, de gusto herbal y levemente amaderado. Café con fuerza, intenso y de baja acidez. Amargor poco pronunciado, dejando en boca un agradable post-gusto.

**Peso Neto** 112 g  
**Display** 6 estuches  
**Ingredientes** Café  
**Composición** Blend Oquendo  
**Sabor** Especiados  
**Preparación** Dosificación: 2/7



## ESPRESSO DESCAFEINADO

DGOQ16DS

Café descafeinado que nos ofrece una abundante presencia de crema en taza. Bebida con pronunciada aromaticidad, con dominantes matices amaderados. De cuerpo medio, baja acidez y amargor moderado, destacado por su envolvente sabor.

**Peso Neto** 112 g  
**Display** 6 estuches  
**Ingredientes** Café descafeinado  
**Composición** Blend Oquendo  
**Sabor** Especiados  
**Preparación** Dosificación: 2/7



## LUNGO

REF: DGOQ16LU

Un café largo, con el doble de agua al más puro estilo italiano. El perfecto equilibrio entre cafés robusta asiáticos que le imprimen carácter junto con cafés arábica centroamericanos para ofrecer un café con notas florales y a cereales tostados dejando un postgusto suave y prolongado.

**Peso Neto** 112 g  
**Display** 6 estuches  
**Ingredientes** Café  
**Composición** Blend Oquendo  
**Sabor** Cacao  
**Preparación** Dosificación: 5/7



## RISTRETTO

REF: DGOQ16RT

Un café pleno de matices aromáticos, afrutados y con un sabor intenso que perdura en el tiempo.

**Peso Neto** 112 g  
**Display** 6 estuches  
**Ingredientes** Café  
**Composición** Blend Oquendo  
**Sabor** Afrutado  
**Preparación** Dosificación: 1/7



**8** INTENSO  16 cápsulas

 AMARGOR                                                       

# CÁPSULAS DE CAFÉ COMPATIBLES CON SISTEMA DOLCE GUSTO®\*



## CORTADO

REF: DGOQ16CO

Bebida con cuerpo, abundante crema y notas aromáticas de caramelo y regaliz. Postgusto dominado por el sabor a café con un ligero toque final a leche.

**Peso Neto** 100,8 g  
**Display** 6 estuches  
**Ingredientes** LECHE semidesnatada en polvo (69%), café soluble atomizado (30%), antiaglomerante (E-341(iii)).

**Composición** Blend Oquendo  
**Sabor** Cereales  
**Preparación** Dosificación: 3/7



**6 MEDIO** ☞ 16 cápsulas

☞ AMARGOR ||||| ✧ ACIDEZ |||||  
 ☞ AROMA ||||| ○ CUERPO |||||



## CAFÉ CON LECHE

REF: DGOQ16CL

Bebida con cuerpo, cubierto de crema y de aromas dulces con notas de caramelo toffe. Postgusto duradero a café con notas dulces de crema de leche.

**Peso Neto** 160 g  
**Display** 6 estuches  
**Ingredientes** LECHE desnatada en polvo (60%), café soluble (20%), LECHE entera en polvo (15%), LACTOSA, antiaglomerante (E-341(iii)).

**Composición** Blend Oquendo  
**Sabor** Cereales  
**Preparación** Dosificación: 6/7



**5 SUAVE** ☞ 16 cápsulas

☞ AMARGOR ||||| ✧ ACIDEZ |||||  
 ☞ AROMA ||||| ○ CUERPO |||||



## CAFÉ CON LECHE DESCAFEINADO

REF: DGOQ16DL

Café descafeinado que nos ofrece una bebida con cuerpo, abundante crema y aromas dulces con notas de caramelo y cereales tostados. Postgusto duradero a café con notas dulces de leche.

**Peso Neto** 160 g  
**Display** 6 estuches  
**Ingredientes** LECHE desnatada en polvo (60%), café soluble atomizado descafeinado (27%), LECHE entera en polvo (10%), azúcar, antiaglomerante (E-341 (iii)).

**Composición** Blend Oquendo  
**Sabor** Cereales  
**Preparación** Dosificación: 6/7



**5 SUAVE** ☞ 16 cápsulas

☞ AMARGOR ||||| ✧ ACIDEZ |||||  
 ☞ AROMA ||||| ○ CUERPO |||||

# CÁPSULAS DE CAFÉ COMPATIBLES CON SISTEMA DOLCE GUSTO®\*



## CAPPUCCINO CLÁSICO

DGOQ12CP

Un café con cuerpo, muy aromático, donde la leche y la nata crean una agradable crema, consistente y duradera. Ofrece un postgusto final suave y dulce.

<b>Peso Neto</b>	192 g
<b>Display</b>	6 estuches
<b>Ingredientes</b>	Azúcar, LECHE desnatada en polvo, SUERO LÁCTEO en polvo, café soluble (5%), cacao desgrasado en polvo (2,2%), jarabe de glucosa, antiaglomerante (E-341 (iii)), sal.
<b>Composición</b>	Blend Oquendo
<b>Sabor</b>	Cereales
<b>Preparación</b>	Dosificación: 6/7



**5** SUAVE

12 cápsulas

AMARGOR ||||| ACIDEZ |||||  
 AROMA ||||| CUERPO |||||



## CAPPUCCINO AVELLANA

DGOQ12CA

Café donde el dulzor de la crema de la leche se combina perfectamente con las notas tostadas de la avellana para ofrecer una bebida dulce y achocolatada.

<b>Peso Neto</b>	192 g
<b>Display</b>	6 estuches
<b>Ingredientes</b>	Azúcar, LECHE desnatada en polvo, jarabe de glucosa, LECHE entera en polvo, leche de coco, SUERO LÁCTEO en polvo, café soluble (3%), cacao desgrasado en polvo (2,5%), aroma, antiaglomerante (E-341 (iii)), sal.
<b>Composición</b>	Blend Oquendo
<b>Sabor</b>	Cereales
<b>Preparación</b>	Dosificación: 6/7



**5** SUAVE

12 cápsulas

AMARGOR ||||| ACIDEZ |||||  
 AROMA ||||| CUERPO |||||



## CAPPUCCINO IRISH

DGOQ12CI

Este cappuccino es una variante del café irlandés donde mezclamos el dulzor y la crema del café con leche con el toque a crema irlandesa. Sin alcohol.

<b>Peso Neto</b>	192 g
<b>Display</b>	6 estuches
<b>Ingredientes</b>	Azúcar, SUERO LÁCTEO en polvo, LECHE desnatada en polvo, café soluble (5,5%), cacao desgrasado en polvo (1,5%), aroma, antiaglomerante (E-341 (iii)), sal.
<b>Composición</b>	Blend Oquendo
<b>Sabor</b>	Cereales
<b>Preparación</b>	Dosificación: 6/7



**5** SUAVE

12 cápsulas

AMARGOR ||||| ACIDEZ |||||  
 AROMA ||||| CUERPO |||||



# CAFÉ MOLIDO

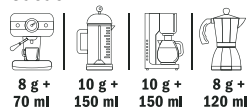


## MOLIDO NATURAL

REF.: CMAB04

La exquisita combinación de los cafés mas puros del mundo y un cuidado proceso de selección, unido al saber hacer de nuestros maestros tostadores, consiguen que el aroma y el sabor de café Natural Oquendo sean una experiencia irreplicable para los sentidos.

**Peso Neto** 250 g  
**Caja** 12 unidades  
**Ingredientes** Café  
**Composición** Blend Oquendo  
**Sabor** Cacao  
**Preparación**



**7** MEDIO

AMARGOR ||||| ACIDEZ |||||  
 AROMA ||||| CUERPO |||||

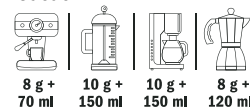


## MOLIDO MEZCLA 70-30

REF.: CMAB74

Café que destaca por su intensa personalidad que nos permite disfrutar de cuerpo, fuerza y alta cremosidad.

**Peso Neto** 250 g  
**Caja** 12 unidades  
**Ingredientes** Café y azúcar  
**Composición** Blend Oquendo  
**Sabor** Cacao  
**Preparación**



**9** MUY INTENSO

AMARGOR ||||| ACIDEZ |||||  
 AROMA ||||| CUERPO |||||

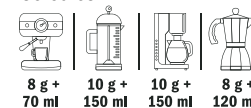


## MOLIDO DESCAFEINADO

REF.: CMABD4

La exquisita combinación de los cafés mas puros del mundo y un cuidado esmero en el proceso de extracción de la cafeína consiguen que el aroma y el sabor del Descafeinado Oquendo sean una experiencia irreplicable para los sentidos.

**Peso Neto** 250 g  
**Caja** 12 unidades  
**Ingredientes** Café descafeinado  
**Composición** Blend Oquendo  
**Sabor** Cereales  
**Preparación**



**7** MEDIO

AMARGOR ||||| ACIDEZ |||||  
 AROMA ||||| CUERPO |||||



## MOLIDO DE POTA

REF.: CMBMP4

Café equilibrado y de envolvente aroma. Muestra cuerpo, un toque de acidez y el carácter de los cafés intensos.

**Peso Neto** 250 g  
**Caja** 12 unidades  
**Ingredientes** Café  
**Composición** Blend Oquendo  
**Sabor** Cacao  
**Preparación** Calentar en una olla un litro de agua hasta ebullición, añadir 70 g de café molido y tapar. Dejarlo reposar 10 minutos. Utilizar colador de tela para servirlo.

**7** MEDIO

AMARGOR ||||| ACIDEZ |||||  
 AROMA ||||| CUERPO |||||

# CAFÉ MOLIDO - MINI



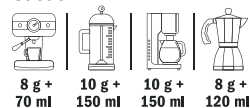
## MOLIDO NATURAL MINI

REF.: CMABN8

La exquisita combinación de los cafés mas puros del mundo y un cuidado proceso de selección, unido al saber hacer de nuestros maestros tostadores, consiguen que el aroma y el sabor de café Natural Oquendo sean una experiencia irrepetible para los sentidos.

**Peso Neto** 125 g  
**Caja** 12 unidades  
**Ingredientes** Café  
**Composición** Blend Oquendo  
**Sabor** Cacao

### Preparación



## 7 MEDIO

☰ AMARGOR ||||| ✧ ACIDEZ |||||  
☙ AROMA ||||| ○ CUERPO |||||



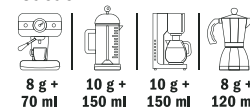
## MOLIDO MEZCLA 70-30 MINI

REF.: CMAB78

Café que destaca por su intensa personalidad que nos permite disfrutar de cuerpo, fuerza y alta cremosidad.

**Peso Neto** 125 g  
**Caja** 12 unidades  
**Ingredientes** Café y azúcar  
**Composición** Blend Oquendo  
**Sabor** Cacao

### Preparación



## 9 MUY INTENSO

☰ AMARGOR ||||| ✧ ACIDEZ |||||  
☙ AROMA ||||| ○ CUERPO |||||

# CAFÉ MOLIDO - ÉLITE

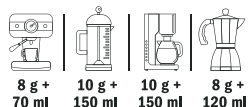


## ÉLITE NATURAL

REF: CMACN3

Selección de grandes orígenes, en taza ofrecen un café de sabor suave y aroma pronunciado, con la sutil acidez de los cafés arábicos.

**Peso Neto** 400 g  
**Display** 8 unidades  
**Ingredientes** Café  
**Composición** Blend Oquendo  
**Sabor** Cacao  
**Preparación**



**8** INTENSO

AMARGOR ||||| ACIDEZ |||||  
 AROMA ||||| CUERPO |||||

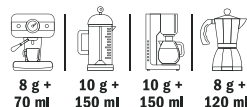


## ÉLITE MEZCLA 70-30

REF: CMAC73

Para los amantes del café muy intenso y gran personalidad. Destaca su potente aroma con cuerpo y sabor muy definido.

**Peso Neto** 400 g  
**Display** 8 unidades  
**Ingredientes** Café y azúcar  
**Composición** Blend Oquendo  
**Sabor** Cacao  
**Preparación**



**8** INTENSO

AMARGOR ||||| ACIDEZ |||||  
 AROMA ||||| CUERPO |||||

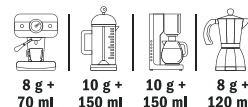


## ÉLITE DESCAFEINADO

REF: CMACD3

Selecta combinación de cafés, previamente descafeinados. Poderoso en aromas de fragancias herbales, es ideal para cualquier momento del día.

**Peso Neto** 400 g  
**Display** 8 unidades  
**Ingredientes** Café descafeinado  
**Composición** Blend Oquendo  
**Sabor** Cereales  
**Preparación**



**7** MEDIO

AMARGOR ||||| ACIDEZ |||||  
 AROMA ||||| CUERPO |||||

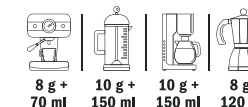


## ÉLITE 100% ARÁBICA

REF: CMACAR3

Cafés de rigurosa selección que destacan por su dulce y suave acidez de los cafés arábicas, con un aroma pronunciado y un postgusto a cacao.

**Peso Neto** 400 g  
**Display** 8 unidades  
**Ingredientes** Café  
**Composición** 100% Arábica  
**Sabor** Cacao  
**Preparación**



**6** MEDIO

AMARGOR ||||| ACIDEZ |||||  
 AROMA ||||| CUERPO |||||

# CAFÉ MOLIDO - GRANDES ORÍGENES

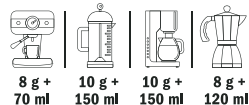


## COLOMBIA 100% ARÁBICA

REF.: CMBGOCH4

Muy aromático con toques florales. De cuerpo ligero, ofrece un fino sabor dulce y cítrico.

**Peso Neto** 250 g  
**Caja** 12 unidades  
**Ingredientes** Café  
**Composición** 100% Arábica  
**Sabor** Afrutado  
**Preparación**



**6** MEDIO

AMARGOR |||||    ACIDEZ |||||  
AROMA |||||    CUERPO |||||

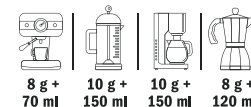


## BRASIL 100% ARÁBICA

REF.: CMBBC4

Ligera acidez con cuerpo medio. Sabor dulce floral con toques de avellana tostada.

**Peso Neto** 250 g  
**Caja** 12 unidades  
**Ingredientes** Café  
**Composición** 100% Arábica  
**Sabor** Afrutado  
**Preparación**



**6** MEDIO

AMARGOR |||||    ACIDEZ |||||  
AROMA |||||    CUERPO |||||



# CAFÉ EN GRANO

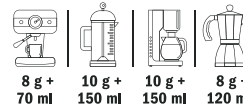


## TORREFACTO

REF.: CGALT02

Café de sabor intenso, notas aromáticas de caramelo y regaliz con postgusto pronunciado seco y amaderado.

<b>Peso Neto</b>	500 g
<b>Caja</b>	6 unidades
<b>Ingredientes</b>	Café y azúcar
<b>Composición</b>	Blend Oquendo
<b>Sabor</b>	Cereales
<b>Preparación</b>	



### 10 MUY INTENSO

☰ AMARGOR		✧ ACIDEZ	
☙ AROMA		○ CUERPO	

# CAFÉ EN GRANO

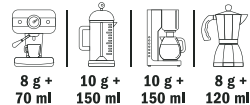


## ESPRESSO ITALIANO

REF: CGAX02

Su punto de tueste ligeramente elevado, al clásico gusto italiano, nos permite disfrutar de aromas llenos de matices a regaliz y ahumados. Su cuerpo y cremosidad lo convierten en ideal para degustarlo solo en forma de espresso o combinado con leche en Capuccino.

**Peso Neto** 500 g  
**Caja** 6 unidades  
**Ingredientes** Café  
**Composición** 100% tueste natural  
**Sabor** Intenso y aromático  
**Preparación**



### 9 MUY INTENSO

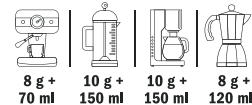
☰ AMARGOR ||||| ✧ ACIDEZ |||||  
 ☩ AROMA ||||| ○ CUERPO |||||

## NATURAL

REF: CGAL02

Una cuidada selección de cafés Origen América del Sur y África, para crear un café de la máxima calidad. Intenso de sabor y aroma, sedoso en boca y abundante cremosidad en taza. Su prolongado fondo aromático a caramelo y cereales, te hará disfrutar de este perfecto café en cualquier ocasión.

**Peso Neto** 500 g  
**Caja** 6 unidades  
**Ingredientes** Café  
**Composición** Blend Oquendo  
**Sabor** Cacao  
**Preparación**



### 7 MEDIO

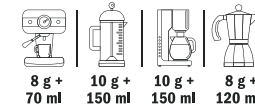
☰ AMARGOR ||||| ✧ ACIDEZ |||||  
 ☩ AROMA ||||| ○ CUERPO |||||

## MEZCLA 70-30

REF: CGAL72

Selección especial para ofrecer un café con un intenso sabor y aroma, generosa cremosidad en taza y postgusto pronunciado a frutos secos y cereales.

**Peso Neto** 500 g  
**Caja** 6 unidades  
**Ingredientes** Café y azúcar  
**Composición** Blend Oquendo  
**Sabor** Cacao  
**Preparación**



### 7 MEDIO

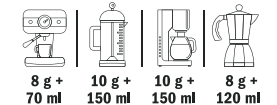
☰ AMARGOR ||||| ✧ ACIDEZ |||||  
 ☩ AROMA ||||| ○ CUERPO |||||

## DESCAFEINADO

REF: CGDS02

La exquisita combinación de los cafés mas finos del mundo y un esmerado proceso de descafeinización, realizado con componentes naturales del café, han conseguido que el aroma y el sabor de una taza de Descafeinado Oquendo, tomada a cualquier hora del día, sea una experiencia irrepetible para los sentidos.

**Peso Neto** 500 g  
**Caja** 6 unidades  
**Ingredientes** Café descafeinado  
**Composición** Blend Oquendo  
**Sabor** Cereales  
**Preparación**



### 7 MEDIO

☰ AMARGOR ||||| ✧ ACIDEZ |||||  
 ☩ AROMA ||||| ○ CUERPO |||||

# CAFÉ EN GRANO

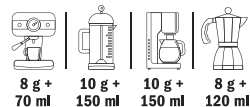


## NATURAL

REF.: CGAL01

Una cuidada selección de cafés Origen América del Sur y África, para crear un café de la máxima calidad. Intenso de sabor y aroma, sedoso en boca y abundante cremosidad en taza. Su prolongado fondo aromático a caramelo y cereales, te hará disfrutar de este perfecto café en cualquier ocasión.

**Peso Neto** 1000 g  
**Caja** 12 unidades  
**Ingredientes** Café  
**Composición** Blend Oquendo  
**Sabor** Cacao  
**Preparación**



### 7 MEDIO

☰ AMARGOR ||||| ✧ ACIDEZ |||||  
 ☄ AROMA ||||| ○ CUERPO |||||

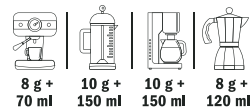


## MEZCLA 70-30

REF.: CGAL71

Selección especial para ofrecer un café con un intenso sabor y aroma, generosa cremosidad en taza y postgusto pronunciado a frutos secos y cereales.

**Peso Neto** 1000 g  
**Caja** 12 unidades  
**Ingredientes** Café y azúcar  
**Composición** Blend Oquendo  
**Sabor** Cacao  
**Preparación**



### 7 MEDIO

☰ AMARGOR ||||| ✧ ACIDEZ |||||  
 ☄ AROMA ||||| ○ CUERPO |||||



## DESCAFEINADO

REF.: CGALD1

Cuerpo completo, gran aroma, fina, equilibrante y vibrante acidez.

**Peso Neto** 1000 g  
**Caja** 12 unidades  
**Ingredientes** Café descafeinado  
**Composición** Blend Oquendo  
**Sabor** Cereales  
**Preparación**



### 7 MEDIO

☰ AMARGOR ||||| ✧ ACIDEZ |||||  
 ☄ AROMA ||||| ○ CUERPO |||||


# CAFÉ EN GRANO - GRANDES ORÍGENES



## COLOMBIA

REF: CGFGOC02

Muy aromático con toques florales. De cuerpo ligero, ofrece un fino sabor dulce y cítrico.

<b>Peso Neto</b>	500 g								
<b>Caja</b>	6 unidades								
<b>Ingredientes</b>	Café								
<b>Composición</b>	100% Arábica								
<b>Sabor</b>	Afrutado								
<b>Preparación</b>	   								
	<table> <tr> <td>8 g +</td> <td>10 g +</td> <td>10 g +</td> <td>8 g +</td> </tr> <tr> <td>70 ml</td> <td>150 ml</td> <td>150 ml</td> <td>120 ml</td> </tr> </table>	8 g +	10 g +	10 g +	8 g +	70 ml	150 ml	150 ml	120 ml
8 g +	10 g +	10 g +	8 g +						
70 ml	150 ml	150 ml	120 ml						

**6 MEDIO**

 AMARGOR |||||
  ACIDEZ |||||
  AROMA |||||
  CUERPO |||||




## BRASIL

REF: CGFGOBR2

Ligera acidez con cuerpo medio. Sabor dulce floral con toques de avellana tostada.

<b>Peso Neto</b>	500 g								
<b>Caja</b>	6 unidades								
<b>Ingredientes</b>	Café								
<b>Composición</b>	100% Arábica								
<b>Sabor</b>	Afrutado								
<b>Preparación</b>	   								
	<table> <tr> <td>8 g +</td> <td>10 g +</td> <td>10 g +</td> <td>8 g +</td> </tr> <tr> <td>70 ml</td> <td>150 ml</td> <td>150 ml</td> <td>120 ml</td> </tr> </table>	8 g +	10 g +	10 g +	8 g +	70 ml	150 ml	150 ml	120 ml
8 g +	10 g +	10 g +	8 g +						
70 ml	150 ml	150 ml	120 ml						

**6 MEDIO**

 AMARGOR |||||
  ACIDEZ |||||
  AROMA |||||
  CUERPO |||||



# TÉS E INFUSIONES




## TÉ NEGRO CANELA Y NARANJA

REF: TEPIL15CN

Buen aroma y sabor a canela con un toque suave de naranja.

<b>Peso Neto</b>	30 g
<b>Cajas</b>	6 latas
<b>Ingredientes</b>	Té negro (88%), canela (7%), cáscara de naranja (3%) y aroma.
<b>Sabor</b>	Especiados
<b>Cantidad agua</b>	180 ml
<b>Tiempo</b>	2' - 4'

 15 bolsas




## TÉ DIGEST

REF: TEPIL15DI

Una infusión muy aromática con un toque de manzanilla, anís y regaliz.

<b>Peso Neto</b>	30 g
<b>Cajas</b>	6 latas
<b>Ingredientes</b>	Manzanilla (60%), anís, menta, poleo, romero, pétalos de rosa y *regaliz.
	*Las personas que padecen hipertensión deben evitar un consumo excesivo.
<b>Sabor</b>	Especiados
<b>Cantidad agua</b>	180 ml
<b>Tiempo</b>	2' - 4'

 15 bolsas



## TÉ VERDE JENGIBRE Y LIMÓN

REF: TEPIL15JL

Una infusión de color verde intenso con aroma destacable de Limón y toque de Jengibre.

<b>Peso Neto</b>	30 g
<b>Cajas</b>	6 latas
<b>Ingredientes</b>	Té verde (78%), jengibre (10%), cáscara de limón (5%), lemongrass y aroma.
<b>Sabor</b>	Afrutado
<b>Cantidad agua</b>	180 ml
<b>Tiempo</b>	2' - 4'

 15 bolsas

# TÉS E INFUSIONES




## INFUSIÓN FRUTAS DEL BOSQUE

REF.: TEPIL15FB

Combinación de frutos rojos y otros aderezos que consiguen una infusión de color rosa intenso. Bebida fresca con un toque de acidez, dulce y aroma afrutado.

<b>Peso Neto</b>	30 g
<b>Cajas</b>	6 latas
<b>Ingredientes</b>	Hibisco, manzana, escaramujo, aroma de frutos del bosque (2%), fresas (1%) y aroma de fresas (1%).
<b>Sabor</b>	Afrutado
<b>Cantidad agua</b>	180 ml
<b>Tiempo</b>	2' - 4'

 15 bolsas




## TÉ ROJO PU-ERH

REF.: TEPIL15FK

Una mezcla de té verde y rojo con agradable fusión de aroma natural de Fresa.

<b>Peso Neto</b>	30 g
<b>Cajas</b>	6 latas
<b>Ingredientes</b>	Té rojo puerh (44%), té verde, escaramujo, hibisco, aroma, trozos de piña y trozos de fresa.
<b>Sabor</b>	Afrutado
<b>Cantidad agua</b>	180 ml
<b>Tiempo</b>	2' - 4'

 15 bolsas




## TÉ VERDE MORUNO

REF.: TEPIL15VM

Bebida refrescante. Muy agradable sabor y aroma a hierbabuena.

<b>Peso Neto</b>	30 g
<b>Cajas</b>	6 latas
<b>Ingredientes</b>	Té verde gunpowder (89%), menta (10%) y aroma.
<b>Sabor</b>	Afrutado
<b>Cantidad agua</b>	180 ml
<b>Tiempo</b>	2' - 4'

 15 bolsas







# CAFÉ BIO MOLIDO



## MOLIDO 100% ARÁBICA BIO

REF.: CMBBCE4

El café Bio procede de la agricultura ecológica, en la que se encuentra restringido el uso de agentes químicos como fertilizantes y productos fitosanitarios. Suave pero con cuerpo, de aromas pronunciados herbales y afrutados. Postgusto sutil y prolongado.

<b>Peso Neto</b>	250 g								
<b>Caja</b>	12 unidades								
<b>Ingredientes</b>	Café ecológico								
<b>Composición</b>	100% Arábica								
<b>Sabor</b>	Afrutado								
<b>Preparación</b>	   								
	<table> <tr> <td>8 g +</td> <td>10 g +</td> <td>10 g +</td> <td>8 g +</td> </tr> <tr> <td>70 ml</td> <td>150 ml</td> <td>150 ml</td> <td>120 ml</td> </tr> </table>	8 g +	10 g +	10 g +	8 g +	70 ml	150 ml	150 ml	120 ml
8 g +	10 g +	10 g +	8 g +						
70 ml	150 ml	150 ml	120 ml						

**6 MEDIO**


 AMARGOR		 ACIDEZ	
 AROMA		 CUERPO	



## MOLIDO 100% ARÁBICA BIO DESCAF

REF.: CMBBDS4

Café Descafeinado al agua Bio Arábica. Ligero perfume afrutado. Manifiesta una pequeña punta de acidez con nula sensación amarga. En taza es un café suave, con poco cuerpo y con un postgusto final muy suave y sedoso.

<b>Peso Neto</b>	250 g								
<b>Caja</b>	12 unidades								
<b>Ingredientes</b>	Café ecológico descafeinado								
<b>Composición</b>	100% Arábica								
<b>Sabor</b>	Cereales								
<b>Preparación</b>	   								
	<table> <tr> <td>8 g +</td> <td>10 g +</td> <td>10 g +</td> <td>8 g +</td> </tr> <tr> <td>70 ml</td> <td>150 ml</td> <td>150 ml</td> <td>120 ml</td> </tr> </table>	8 g +	10 g +	10 g +	8 g +	70 ml	150 ml	150 ml	120 ml
8 g +	10 g +	10 g +	8 g +						
70 ml	150 ml	150 ml	120 ml						

**6 MEDIO**

 AMARGOR		 ACIDEZ	
 AROMA		 CUERPO	

# CAFÉ BIO GRANO







## GRANO 100% ARÁBICA BIO

REF: CGFBIA2

El café Bio procede de la agricultura ecológica, en la que se encuentra restringido el uso de agentes químicos como fertilizantes y productos fitosanitarios. Suave pero con cuerpo, de aromas pronunciados herbales y afrutados. Postgusto sutil y prolongado.

<b>Peso Neto</b>	500 g
<b>Caja</b>	6 unidades
<b>Ingredientes</b>	Café ecológico
<b>Composición</b>	100% Arábica
<b>Sabor</b>	Afrutado
<b>Preparación</b>	

			
8 g + 70 ml	10 g + 150 ml	10 g + 150 ml	8 g + 120 ml

### 6 MEDIO

 AMARGOR		 ACIDEZ	
 AROMA		 CUERPO	



# EXPOSITOR RETAIL



**EXPOSITOR OQUENDO  
NATURA DE MADERA**

REF: EMGEXBM



**EXPOSITOR OQUENDO NATURA  
DE CARTÓN**

REF: EMGEXPB

# EXPOSITOR RETAIL



**EXPOSITOR PEQUEÑO OQUENDO  
DE CARTÓN REFORZADO**

REF: EMGEX01RF



**EXPOSITOR PEQUEÑO OQUENDO  
DE CARTÓN PLEGABLE**

REF: EMGEX01PL



**EXPOSITOR NAVIDAD  
OQUENDO**

REF: EMGEXNA

# EXPOSITOR RETAIL Y PERSONALIZACIÓN CABECERAS



**EXPOSITOR OQUENDO  
CÁPSULAS COMPOSTABLES**

REF: EMGEXFO



**PERSONALIZACIÓN DE CABECERAS  
CON IMAGEN DE OQUENDO  
EN CARTÓN**

REF: PEXCABOQ

# OQUENDO

## La calidad de nuestro café nos define

Sea cual sea el blend, nos esforzamos en superar los estándares de calidad en cada uno de los pasos del proceso productivo. Desde la selección del grano hasta el servicio y disfrute en taza.

En Fast Eurocafé disponemos de los sistemas de certificación de seguridad alimentaria reconocidos tanto a nivel nacional como internacional.

Las normas más estrictas para los sellos más prestigiosos.  
Todos ampliamente alcanzados.



# OQUENDO



*Todo empieza con un café.*

**Fast Eurocafé SAU**

C/Peña Salón, P. 46 - Pol. de Silvota.  
33192. Llanera - Asturias - España  
Tel: 985 260 046 - Fax: +34 985 253 122  
atencionalcliente@cafesoquendo.com

**cafesoquendo.com**

